

Řepka MATIF	18.07.2022	22.07.2022	Změna	Nejnižší	Nejvyšší	Měna
srpen 2022	679	632	-47,00	622	685,25	EUR / t
listopad 2022	682,5	637,25	-45,25	627	688,25	EUR / t
únor 2023	681,5	637,5	-44,00	631,75	687	EUR / t
květen 2023	677,75	636	-41,75	629,25	685	EUR / t
srpen 2023	640	616	-24,00	611,5	641,5	EUR / t

NYSE Liffe Market: Paris, Clearing House:LCH.Clearnet

[zobrazit graf na: www](#)

Sojový šrot Rotterdam	18.07.2022	22.07.2022	Změna	Nejnižší	Nejvyšší	Měna
říjen 2022	545	476	-69,00	476	545	USD / t
říjen 2022	545	476	-69,00	476	545	USD / t
listopad 2022 - leden 2023	537	530	-7,00	522	537	USD / t
únor 2023 - duben 2023	526	518	-8,00	516	532	USD / t
květen 2023 - říjen 2023	527	491	-36,00	491	491	USD / t

NL Soymeal HP, FOB Rotterdam

[zobrazit graf na: www](#)

Řepkový šrot Rhine	18.07.2022	22.07.2022	Změna	Nejnižší	Nejvyšší	Měna
srpen 2022	326	312	-14,00	312	331	EUR / t
srpen 2022 - říjen 2022	319	325	+6,00	231	326	EUR / t
listopad 2022 - leden 2022	330	334	+4,00	330	338	EUR / t
únor 2023 - duben 2023	0	340	+340,00	340	340	EUR / t
květen 2023 - červen 2023	334	338	+4,00	334	343	EUR / t

Rapemeal, LWR Rhine

[zobrazit graf na: www](#)

Pšenice krmná	18.07.2022	22.07.2022	Změna	Nejnižší	Nejvyšší	Měna
listopad 2022	257,9	255,5	-2,40	255,25	273	GBP / t
leden 2023	261,75	275,4	+13,65	261,75	275,4	GBP / t
březen 2023	263,25	276,7	+13,45	263,25	276,7	GBP / t
květen 2023	264,6	261	-3,60	261	280	GBP / t
červenec 2023	250,45	262,3	+11,85	250,45	262,3	GBP / t

London; LIFFE

[zobrazit graf na: www](#)

Pšenice potravinářská	18.07.2022	22.07.2022	Změna	Nejnižší	Nejvyšší	Měna
září 2022	326,75	328,25	+1,50	328,25	351,5	EUR / t
prosinec 2022	317,5	314,75	-2,75	314,75	336,5	EUR / t
březen 2023	316,5	312,25	-4,25	312,25	332,25	EUR / t
květen 2023	314,75	310,5	-4,25	310,5	330	EUR / t
září 2023	286,5	281,75	-4,75	281,75	297,5	EUR / t

NYSE Liffe Market: Paris, Clearing House:LCH.Clearnet

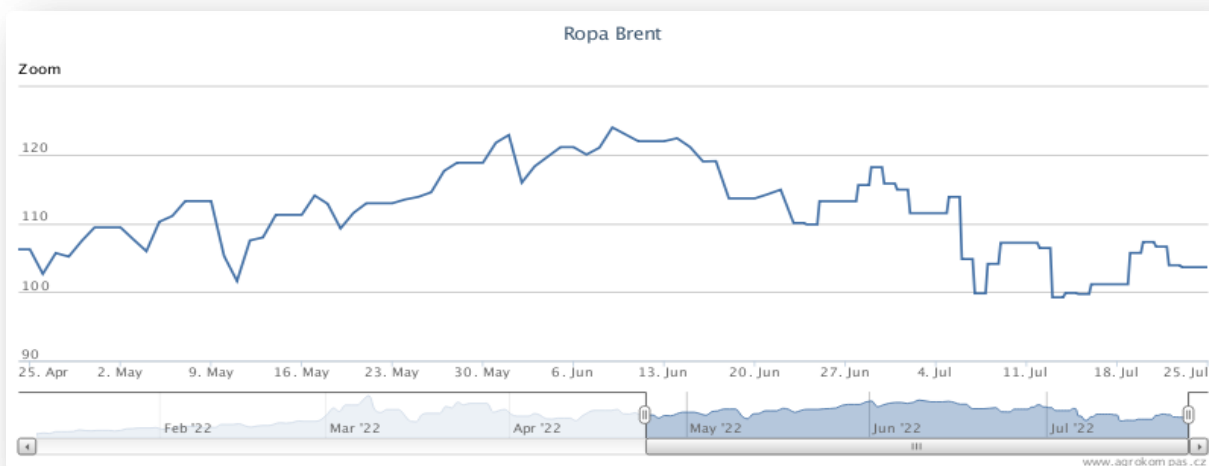
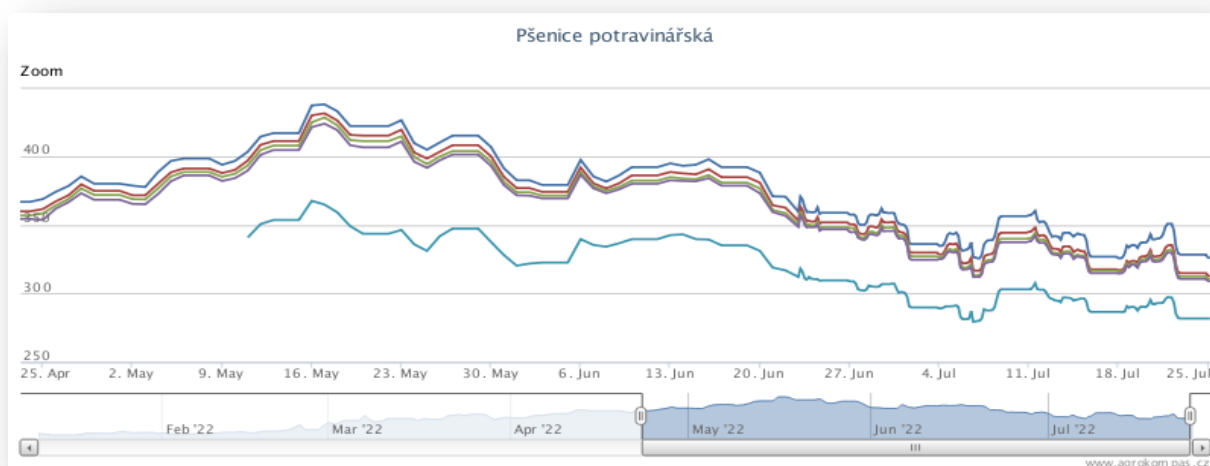
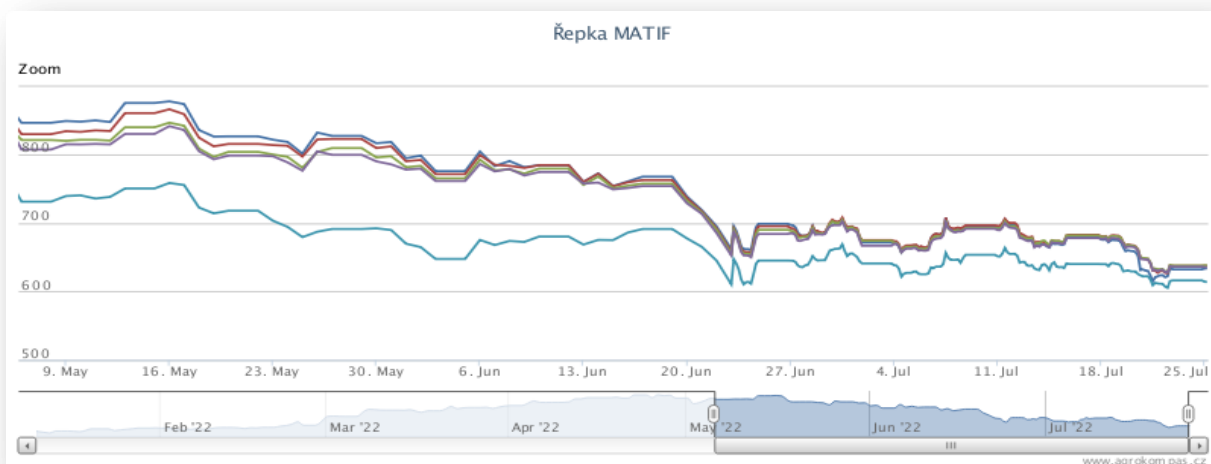
[zobrazit graf na: www](#)

Kukuřice	18.07.2022	22.07.2022	Změna	Nejnižší	Nejvyšší	Měna
srpen 2022	323	325	+2,00	325	335	EUR / t
listopad 2022	307,5	304,25	-3,25	304,25	319	EUR / t
březen 2023	303,5	303	-0,50	303	318,25	EUR / t
červen 2023	313,5	305	-8,50	305	320	EUR / t
srpen 2023	289,75	296,25	+6,50	281,75	296,25	EUR / t

NYSE Liffe Market: Paris, Clearing House:LCH.Clearnet

[zobrazit graf na: www](#)

Ostatní	18.07.2022	22.07.2022	Změna	Nejnižší	Nejvyšší	Měna
Řepkový olej	1765	1700	-65,00	1700	1800	EUR / t
CZK/EUR	24,449	24,552	+0,10	24,47	24,59	EUR / t
CZK/USD	24,253	24,047	-0,21	23,93	24,03	EUR / t
CZK/GBP	28,776	28,861	+0,09	28,71	28,95	EUR / t
USD/EUR	1,008	1,021	+0,01	1,01	1,03	EUR / t
Ropa Brent	101,13	103,61	+2,48	101,13	107,27	USD/barel



**Co stojí za pádem cen komodit, naleznete zde:**

[https://www.agrokompas.cz/agro\\_novinky](https://www.agrokompas.cz/agro_novinky)

## Průměrné ceny obilovin a olejnin

komodita	17.07.2022	10.07.2022	týd. změna	jednotka
Pšenice potravinářská	1 643	1 659	-1,0%	zl/tuna
Pšenice krmná	1 745	1 744	0,1%	zl/tuna
Žito potravinářské	1 329	1 288	3,2%	zl/tuna
Žito krmné	1 305	1 318	-0,9%	zl/tuna
Ječmen potravinářský	1 200	1 186	1,2%	zl/tuna
Ječmen krmný	1 254	1 270	-1,3%	zl/tuna
Ječmen sladovnický	1 312	1 338	-1,9%	zl/tuna
Kukuřice	1 424	1 433	-0,6%	zl/tuna
Oves potravina	1 322	1 281	3,2%	zl/tuna
Oves krmný	1 029	1 170	-12,1%	zl/tuna
Tritikále krmivo	1 403	1 417	-1,1%	zl/tuna

komodita	17.07.2022	10.07.2022	týd. změna	jednotka
Řepka	3 456	4 357	-20,7%	zl/tuna
Řepkový raf. olej	6 404	6 881	-6,9%	zl/tuna
Řepkový olej sur.	8 072	9 067	-11,0%	zl/tuna
Řepkový šrot	1 596	1 635	-2,4%	zl/tuna

## Průměrné ceny vepřové, hovězí, drůbeží

Vepřové	17.07.2022	10.07.2022	týd. změna	jednotka
jakost S	9 146	9 192	-0,5%	zl/tuna
jakost E	9 068	9 096	-0,3%	zl/tuna
jakost U	8 727	8 754	-0,3%	zl/tuna
jakost R	8 412	8 403	0,1%	zl/tuna
jakost O	7 407	7 543	-1,8%	zl/tuna
jakost P	*	*	*	zl/tuna
<b>S-P celkem</b>	<b>9 063</b>	<b>9 096</b>	<b>-0,4%</b>	zl/tuna

Průměrné ceny netto (bez DPH) , podle klasifikace SEUROP po porážce chlazené

Drůbeží	17.07.2022	10.07.2022	týd. změna	jednotka
kuře typ brojler	6 050	6 067	-0,3%	zl/tuna
krůta (samec)	8 646	8 513	3,6%	zl/tuna
krůta (samice)	8 685	8 567	6,2%	zl/tuna

Hovězí 17.7.2022	živá hmotnost	týd. změna	
mladý býk (A)	11,19 zl/kg	-0,1	%
býk (B)	11,15 zl/kg	0,2	%
volek (C)	- zl/kg	-	%
kráva (D)	9,3 zl/kg	-0,7	%
jalovice (E)	11,01 zl/kg	-0,1	%

Průměrné ceny netto (bez DPH) , zaplacená dodavatelům, dle klasifikace SEUROP

pozn. Kurz ČNB CZK/PLN k 8.7.2022 byl 5,17 PLN

Zdroj: Ministerstwo Rolnictwa i Rozwoju Wsi, Departament Rynków Rolnych

komodita	cena	změna za týden	změna za rok	jednotka
Máslo	720	-0,5%	82%	EUR/100kg
SMP	389	-1,0%	55%	EUR/100kg
WMP	511	1,8%	61%	EUR/100kg
Cheddar	451	0,1%	42%	EUR/100kg
Eidam	515	0,1%	56%	EUR/100kg
Gouda	499	-0,4%	52%	EUR/100kg
Ementál	575	-0,4%	28%	EUR/100kg
Sušená syrovátka	116	-2,1%	21%	EUR/100kg

zdroj: <https://ec.europa.eu/>

## na závěr:

Cože?

Že se k nám blíží tropická vedra?

A doteď to bylo jako co, reklama na zdechnutí...?

